

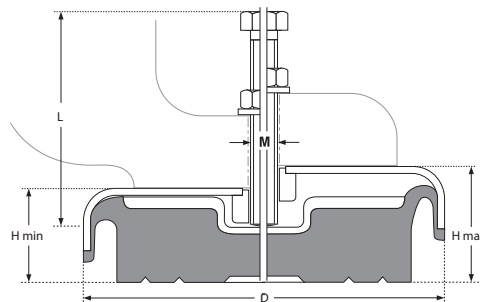
Nivelleerbare machinevoeten

type NM

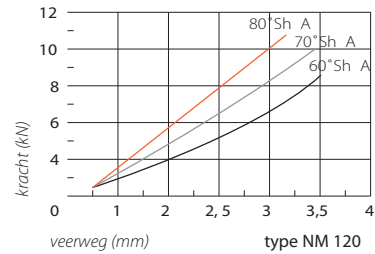
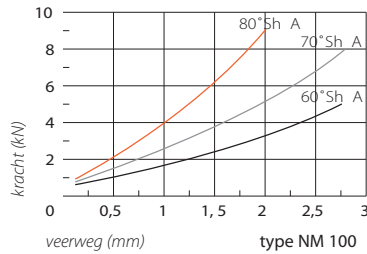
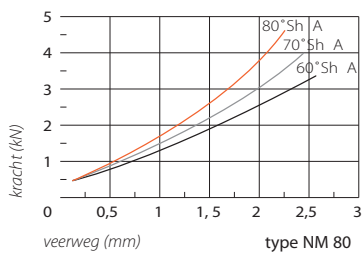
Art.Code	D (mm)	H min-max (mm)	M (mm)	L (mm)
NM80	80	27 - 35	M10	80
NM100	100	37 - 47	M12	100
NM120	120	37 - 47	M12	120
NM160	160	37 - 47	M16	120
NM185	185	45 - 57	M20	140

Uitvoering: Nivelleerbare machinevoeten.
Spindeldraad: metrisch.

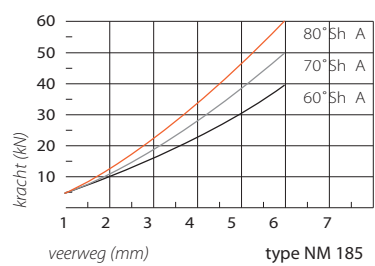
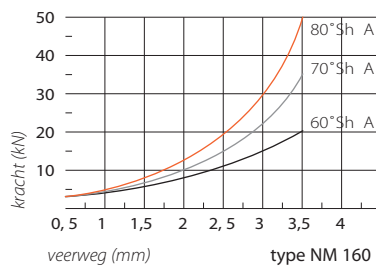
H = hoogte (minimaal - maximaal)
 D = diameter
 M = spindelmaat
 L = spindellengte



Technische gegevens nivelleerbare machinevoeten type NM



Naast de standaard uitvoering in staal verzinkt is op aanvraag ook een RVS uitvoering leverbaar.
 70°Shore A uitvoering: uit voorraad leverbaar
 60°Shore A uitvoering: levertijd op aanvraag
 80°Shore A uitvoering: levertijd op aanvraag



Technische gegevens

type NM

Art.Code	Hardheid (Shore A)	Stat.+dynamische belasting max (N)	Stotende belasting (N)		
			200 slagen/min.	150 slagen/min.	< 100 slagen/min.
NM80	60°	3500	450	600	1100
	70°	4000	600	800	1500
	80°	4500	1150	1700	3000
NM100	60°	5000	600	900	1400
	70°	8000	1100	1600	3000
	80°	9000	1500	2200	3500
NM120	60°	9000	1100	1600	2500
	70°	10000	1400	2000	3700
	80°	11000	1800	2600	4200
NM160	60°	30000	1400	1800	3000
	70°	40000	1800	2700	4500
	80°	50000	2000	4000	8000
NM185	60°	50000	2500	6500	15000
	70°	55000	4500	10000	22000
	80°	60000	10000	18000	26000

Art.Code.	Hardheid (Shore A)	Vlakslijpmachines Draaibanken (N)	Frees machines (N)	Roterende slijpmachines (N)	Algemene machinebouw (N)
NM80	60°	600	900	1300	1500
	70°	800	1200	2000	2000
	80°	1600	2500	3000	3000
NM100	60°	900	1200	1700	2200
	70°	1600	2400	3100	4000
	80°	2200	3000	4000	5000
NM120	60°	1600	2100	3000	4000
	70°	2000	3000	3900	5000
	80°	2700	3700	5000	6000
NM160	60°	2000	2500	4000	7000
	70°	2500	3500	6000	10000
	80°	3800	5000	9000	15000
NM185	60°	5500	10000	17000	20000
	70°	9000	18000	32000	35000
	80°	16000	20000	40000	40000